


**2026 年第十九届 “高教杯” 全国大学生先进成图  
技术与产品信息建模创新大赛  
——电子类竞赛卡伦特系统操作手册**

2026.05



本届省赛按如下时段进行。

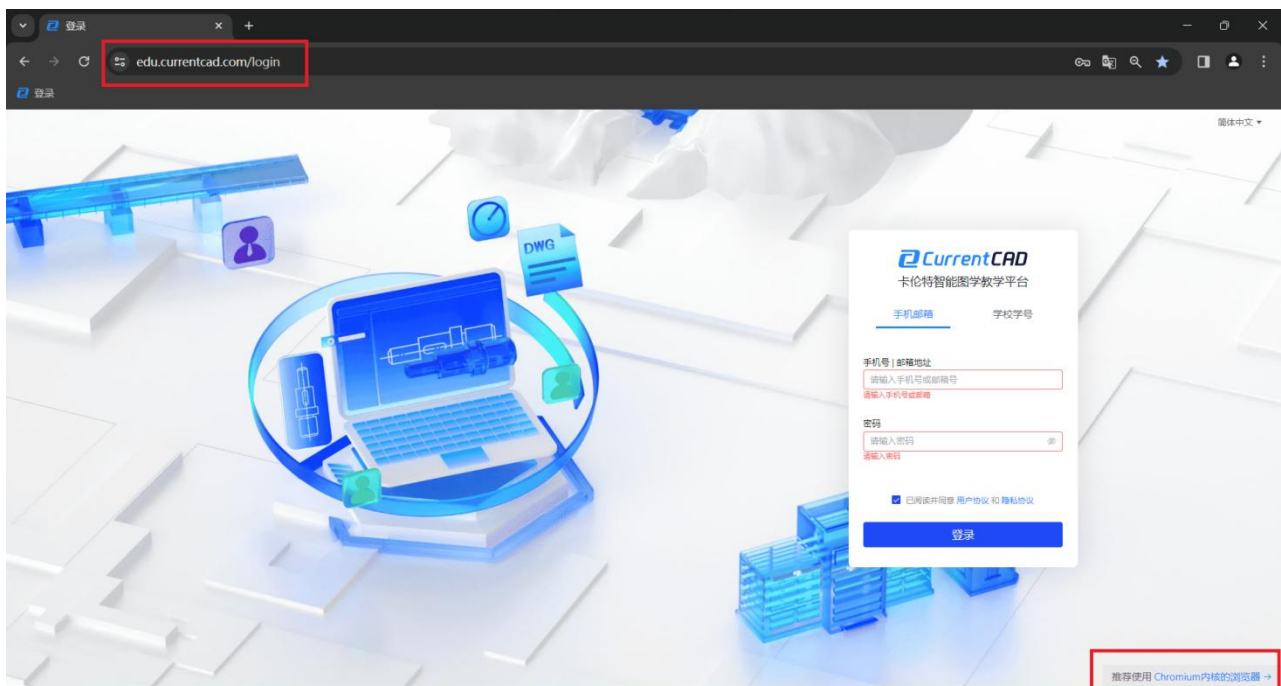
比赛时间：**5月30日上午9:00-12:30**

- (1) 8:30-9:00 学生进入赛场，等待比赛
- (2) 9:00 计算机绘图赛题发放（注意需要刷新页面）
- (3) 9:00-12:00 计算机绘图模块作答
- (4) 12:00-12:30 提交成果文件

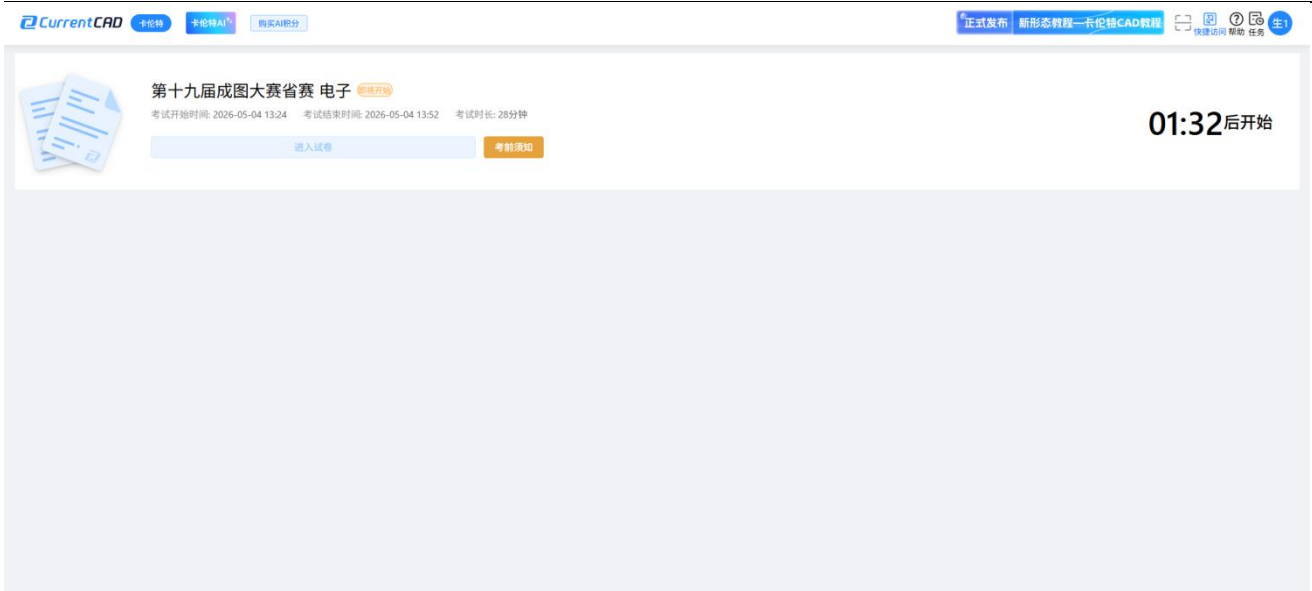
## 一、登录卡伦特系统、进入考试页面

1. 打开浏览器，顶部网址栏输入网址：<https://edu.currentcad.com> 在登录框输入账号**CT+手机号**（如**CT13888888888**）及密码（初始密码：**Chengtu2026**，**比赛当天发放新密码**），点击登录。

**(注意：请使用最新版谷歌浏览器、微软 Edge浏览器、360 极速浏览器。如未安装，可根据登录页面右下角指示下载浏览器并安装)**



2. 登录成功后，系统自动跳转到下方待考界面，等待比赛开始。（名字仅作参考）



## 二、如何进行考试并交卷?

1. 点击进入试卷，按照软件不同点击“**下载附件**”，下载PDF格式试卷。（题目仅作举例）



2. 利用各自电脑上已经安装好的软件进行设计答题。

3. 答题完成，根据试卷要求，导出相关文件。

**文件格式按照题目要求提交。**

4. 回到卡伦特在线平台考试页面，找到对应的“**上传答案**”按钮，按照题目要求上传文件。



5. 文件上传成功后，答题完成。比赛期间可多次重新上传文件。



6. 完成考试后直接关闭浏览器页面即可。