

2023 年第十六届 “高教杯” 全国大学生先进成图  
技术与产品信息建模创新大赛  
——水利类竞赛卡伦特系统操作手册

2023.05

本次大赛为一场考试（计算机绘图），共180分钟。

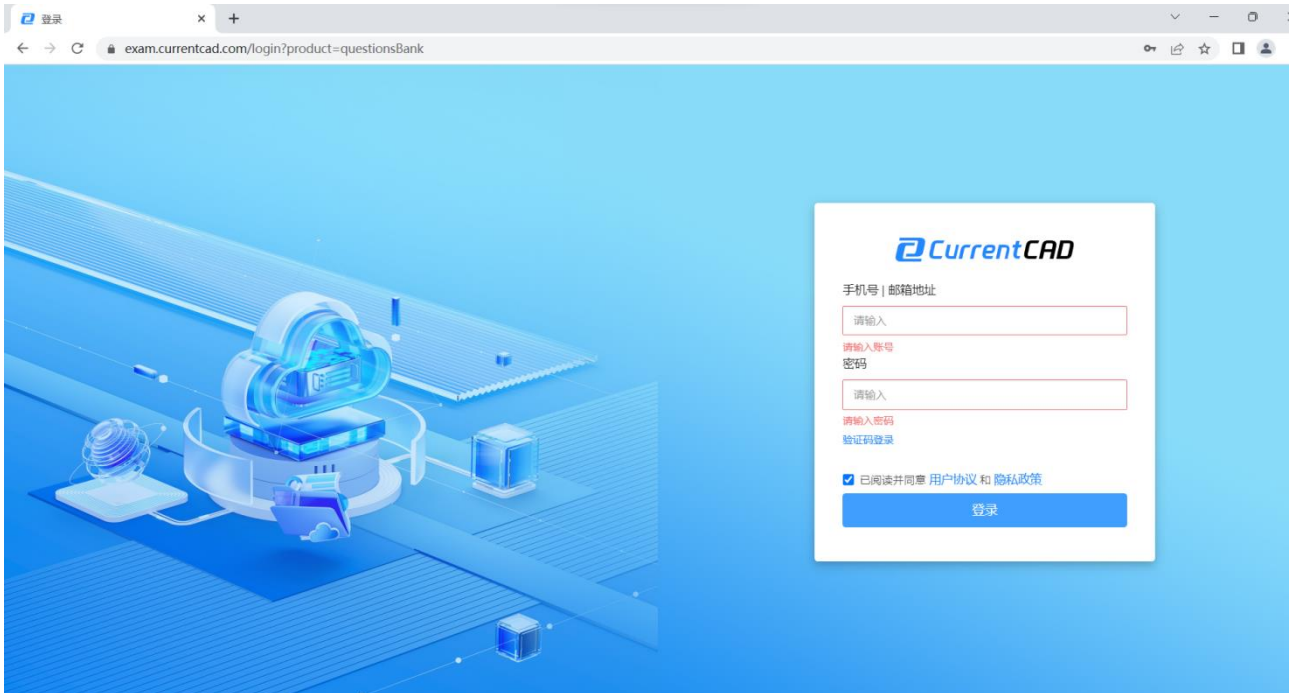
## 一、登录卡伦特系统、进入考试页面

1. 输入网址：<https://exam.currentcad.com/tk>，点击登录按钮。

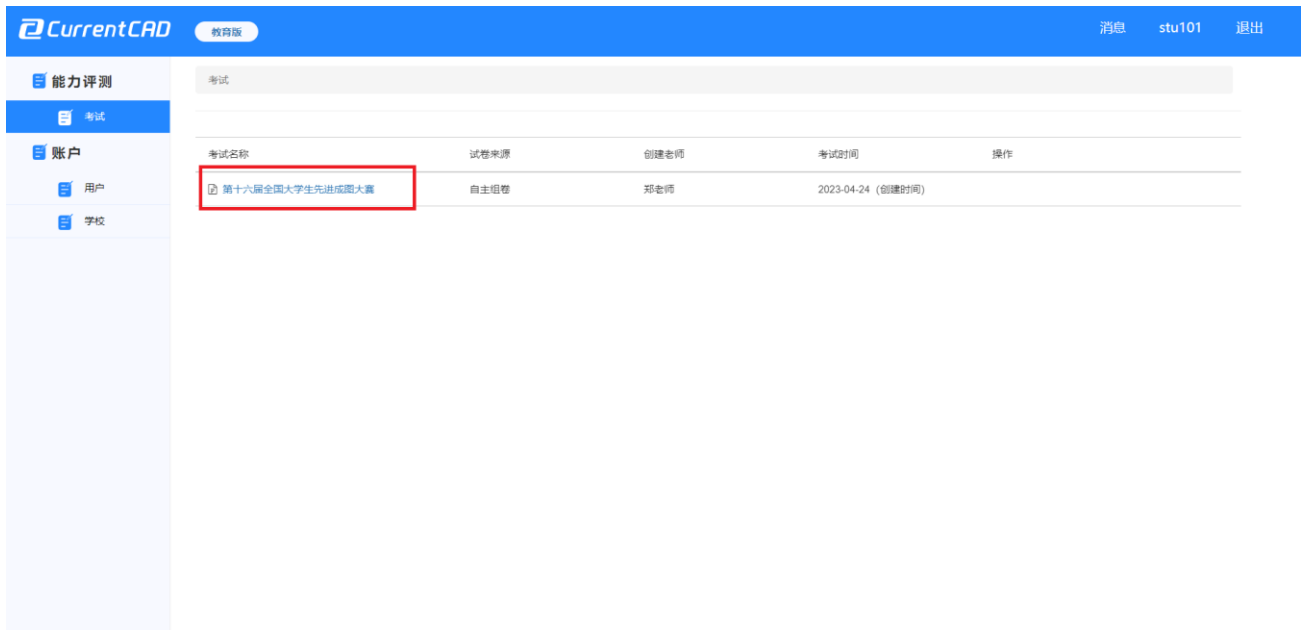
**(注意：请使用谷歌浏览器、Microsoft Edge、360 极速浏览器)**



2. 在登录页面输入账号（CT+手机号）及密码（初始密码：Chengtu2023），点击登录。



3. 登录成功后页面将自动跳转，点击对应的考试名称，进入考试。



## 二、如何进行考试并交卷?

1. 找到试卷区的试卷，点击“题目附件”下载PDF格式试卷。

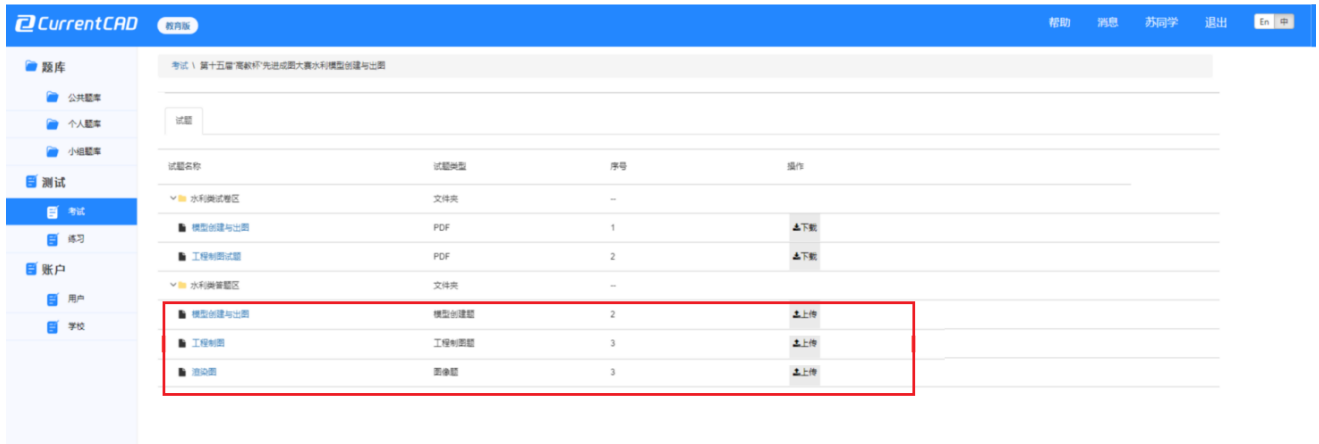


2. 利用各自电脑上已经安装好的CAD软件或三维软件，如SolidWorks、Revit、SketchUP、3dmax等软件进行建模答题。

3. 答题完成，根据试卷要求，导出相关文件。

**文件格式按照题目要求提交。**

4. 回到卡伦特在线平台考试页面，找到对应的“上传答案”按钮，按照题目要求上传文件。



5. 等文件上传成功后，答题完成。如果文件上传错误，点击删除重新上传正确的文件即可。



6. 完成考试后，即可关闭浏览器页面离场。